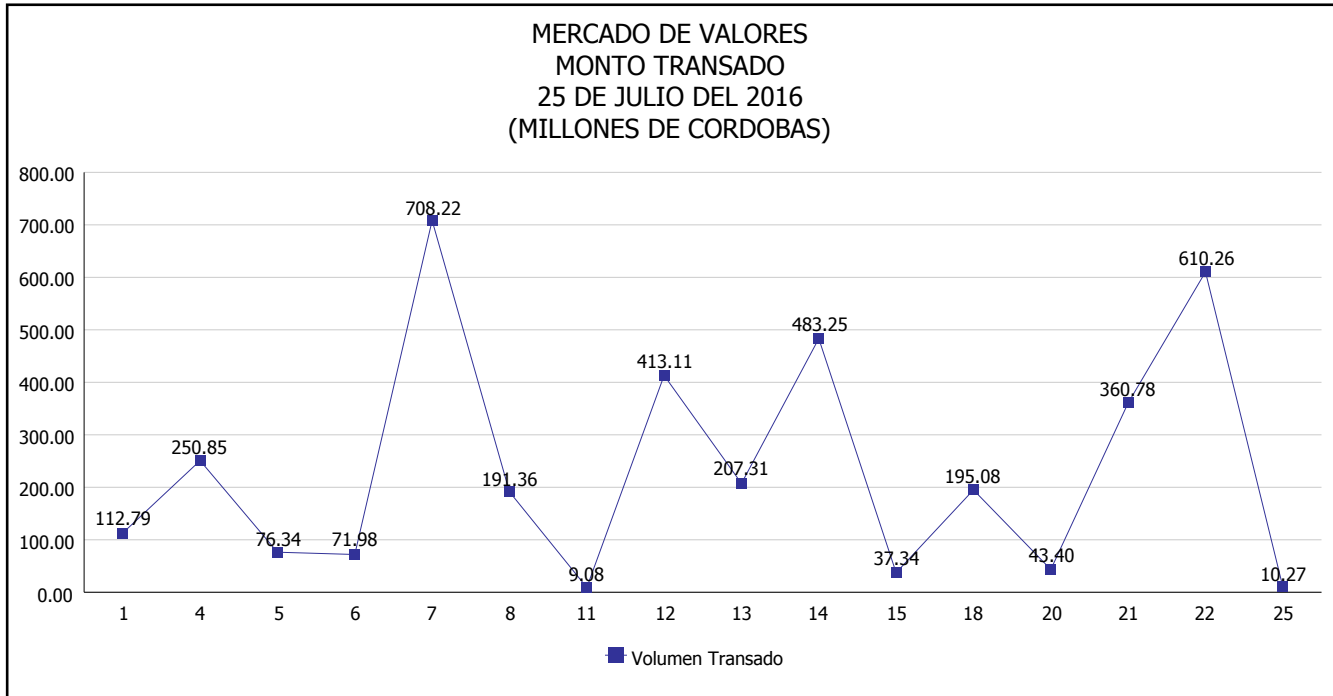


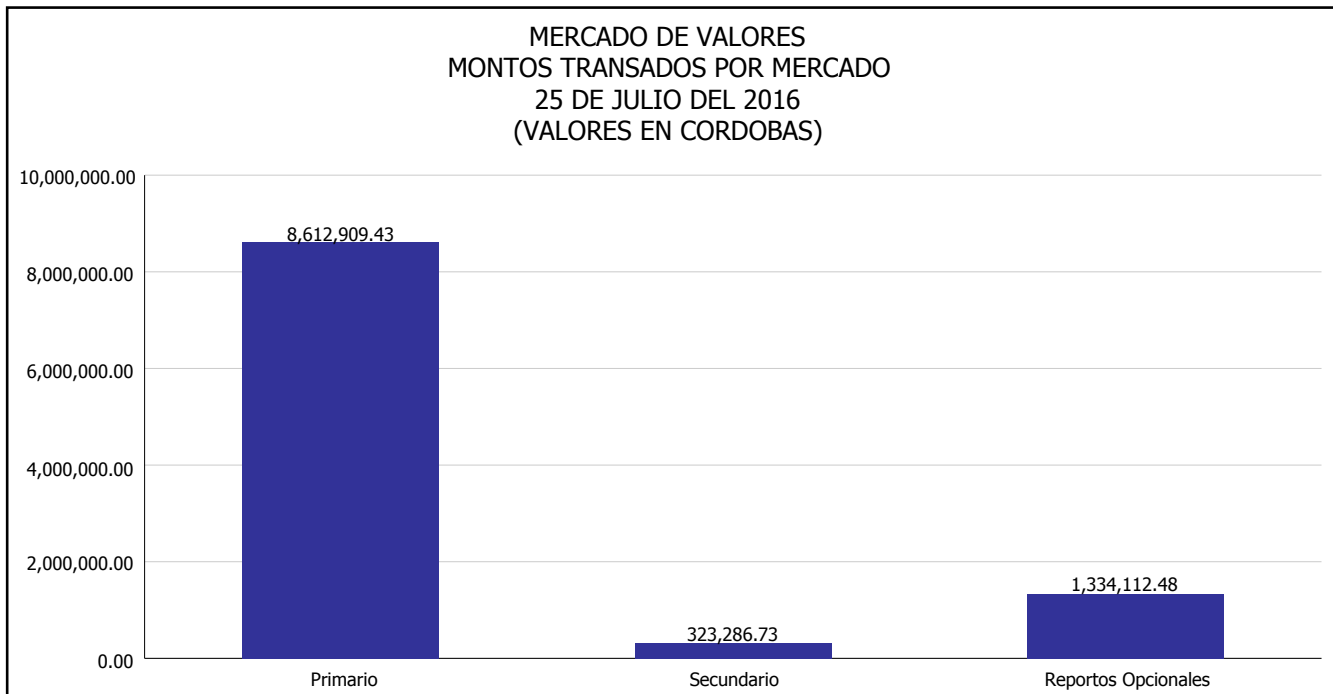


INTENDENCIA DE VALORES INFORME DIARIO MERCADO DE VALORES DE NICARAGUA

Superintendencia de Bancos y de Otras
Instituciones Financieras de Nicaragua



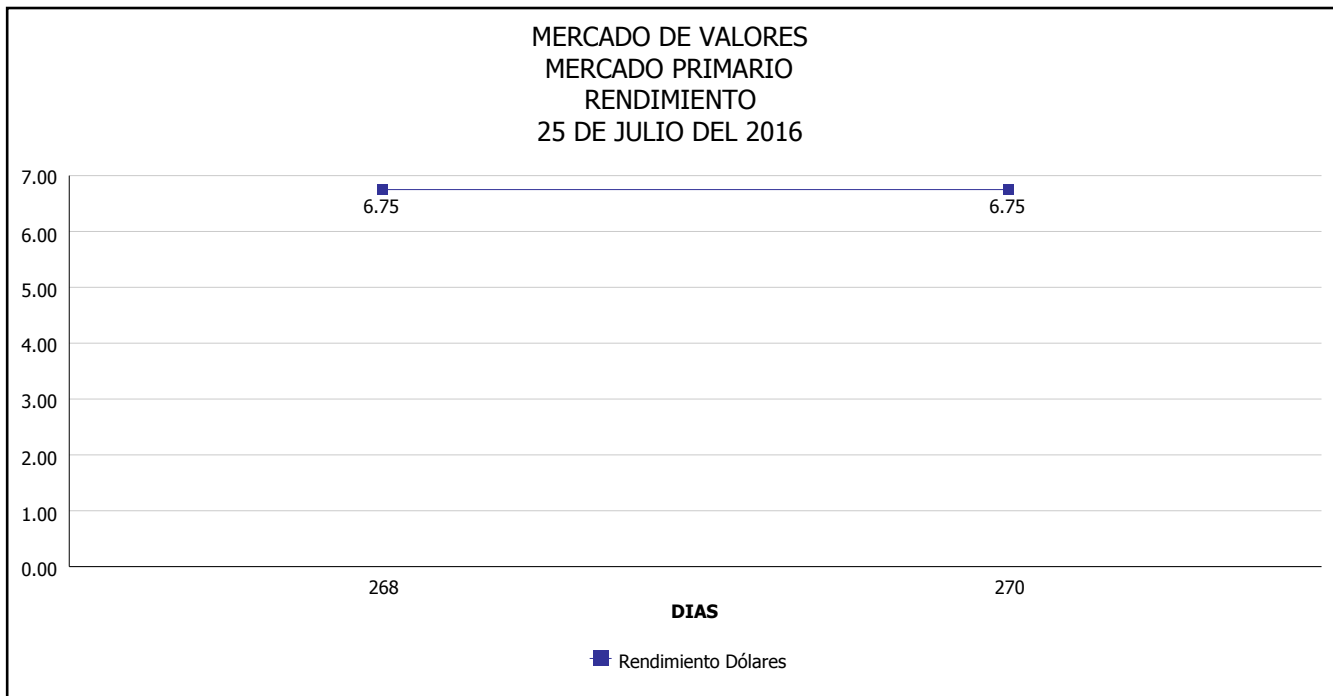
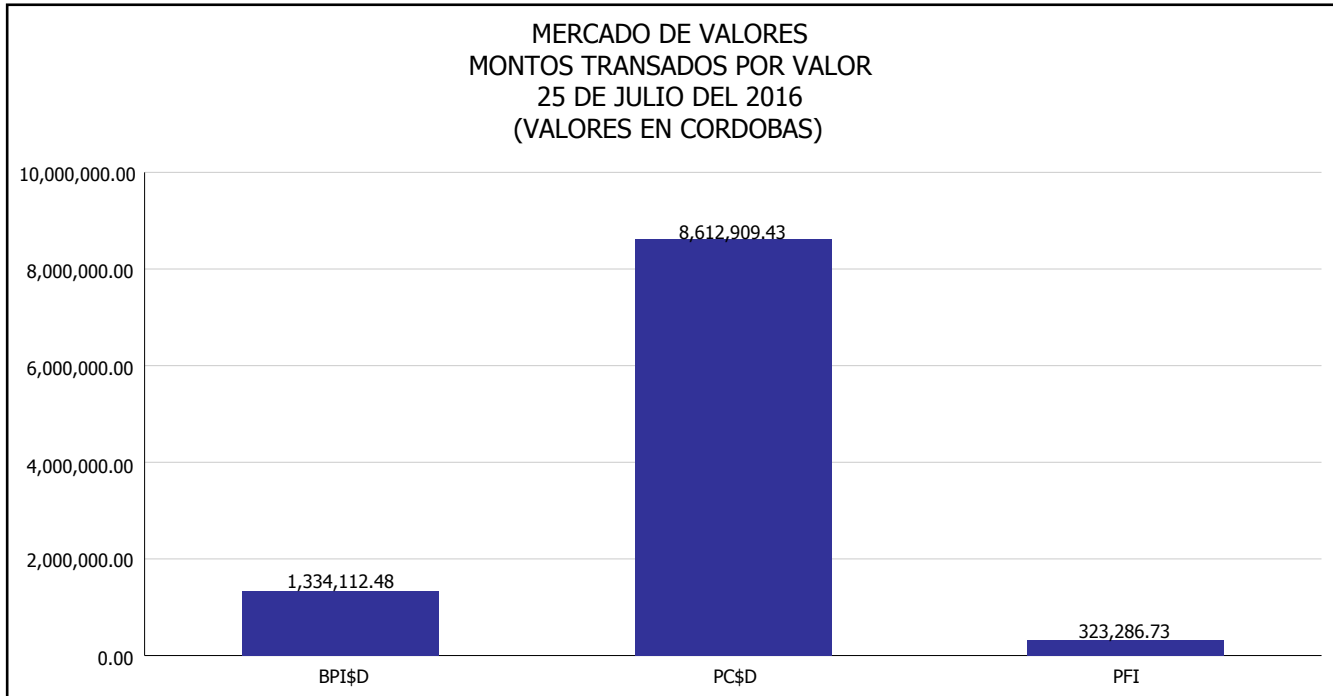
Del 1 al 25 de Julio del 2016, en el mercado de valores se han transado C\$ 3,781,409,608.04





INTENDENCIA DE VALORES INFORME DIARIO MERCADO DE VALORES DE NICARAGUA

Superintendencia de Bancos y de Otras
Instituciones Financieras de Nicaragua

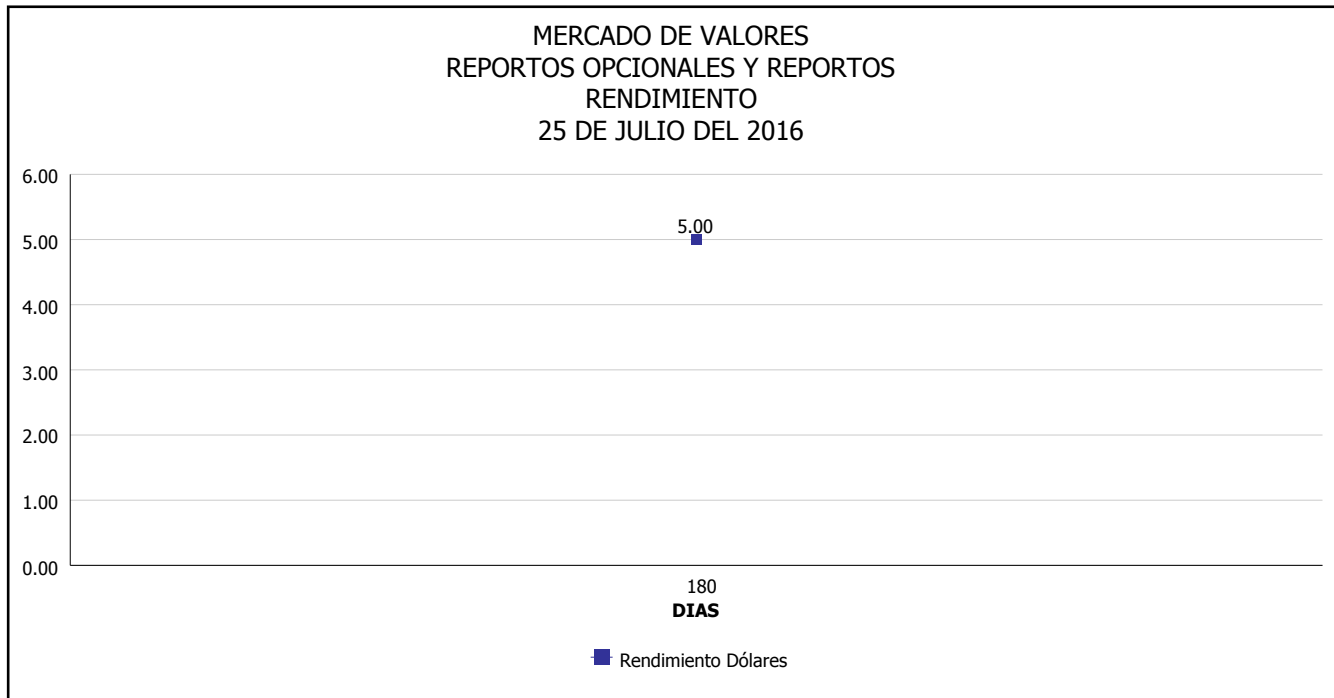


*Para los BPI se presentan años al vencimiento



**INTENDENCIA DE VALORES
INFORME DIARIO
MERCADO DE VALORES DE NICARAGUA**

*Superintendencia de Bancos y de Otras
Instituciones Financieras de Nicaragua*



Fuente: Bolsa de Valores de Nicaragua



Superintendencia de Bancos y de Otras
Instituciones Financieras de Nicaragua

**INTENDENCIA DE VALORES
INFORME DIARIO
MERCADO DE VALORES DE NICARAGUA**

HECHOS RELEVANTES EN MERCADOS INTERNACIONALES

Nueva York, 25 jul (EFE).- Wall Street cerró hoy con descensos y el Dow Jones de Industriales, su principal indicador, bajó un 0.42% arrastrado por la caída del precio del petróleo en los mercados internacionales.

Ese índice bajó 77.79 puntos y terminó en 18,493.06 unidades, mientras que el selectivo S&P 500 perdió un 0.30% hasta 2,168.48 enteros y el índice compuesto del mercado Nasdaq cedió un 0.05% hasta 5,097.63 unidades.

El barril de Texas, de referencia en Estados Unidos, cayó un 2.39% y terminó en Nueva York en 43.13 dólares, mientras que el crudo Brent, de referencia en Europa y otros mercados, bajó en Londres un 2.07% y cerró en 44.74 dólares.

Los inversores también estuvieron pendientes de la operadora Verizon, cuyas acciones bajaron un 0.41% en la Bolsa de Nueva York, tras anunciar un acuerdo para comprar por 4,830 millones el portal Yahoo, cuyos títulos cayeron un 2.69% en el mercado Nasdaq.

Casi todos los sectores en Wall Street cerraron en números rojos, entre los que destacaron el energético (-1.99%), el de materias primas (-0.67%), el industrial (-0.44%), el financiero (-0.44%) y el tecnológico (-0.12%).

Las firmas petroleras Chevron (-2.45%) y Exxon Mobil (-1.93%) lideraron las pérdidas en el Dow Jones, por delante de UnitedHealth (-1.36%), Apple (-1.34%), General Electric (-1.28%), Visa (-1.21%), Caterpillar (-0.83%) y McDonald's (-0.67%).

Encabezó las ganancias la firma deportiva Nike (0.72%) por delante de DuPont (0.66%), IBM (0.36%), Microsoft (0.28%), Walmart (0.27%), Cisco Systems (0.26%), Travelers (0.26%), American Express (0.12%) y Pfizer (0.11%).

Al cierre de la sesión bursátil, el petróleo de Texas bajaba a 43.04 dólares, el oro cedía a 1,321.7 dólares, la rentabilidad de la deuda pública a diez años bajaba al 1.572% y el dólar perdía terreno ante el euro, que se cambiaba a 1.0992 dólares.

PRINCIPALES ÍNDICES BURSÁTILES EE-UU				
	CIERRE DEL DIA		VARIACIONES	
ÍNDICES	22/07/2016	25/07/2016	ABSOLUTA	RELATIVA
Dow Jones	18,570.85	18,493.06	-77.79	-0.42%
Nasdaq	5,100.16	5,097.63	-2.53	-0.05%
S&P	2,175.03	2,168.48	-6.55	-0.30%